

# Inferno MP9 Set Up Sheet

ver.1.05


ドライバー名 / Name of Driver	データ収集日 / DATE	コース / Track	エンジン / Engine	プラグ / Plug	燃料 / Fuel
Atsushi Kawamoto	IFMAR World Championships	PATTAYA	OS Speed XZ-B	OS P4	KLOTZ
スパー / Spur	クラッチベル/スプリング/シュー / Clutch Bell/Spring/Shoe	タイヤ/インナー/ホイール / Tires / Inner/ Wheel		マフラー / Muffler	
<b>46 T</b>	<b>13T</b> <input type="checkbox"/> 1.10 <input checked="" type="checkbox"/> 1.00 Carbon X <u>1</u> <input checked="" type="checkbox"/> 2 0.95 <input type="checkbox"/> 0.90 Aluminum X <u>2</u>	Tires : HB Inner: HB		Wheel: kyosho	OS 2060

## ●ダンパーセッティング / Shock-Set-Up

	FRONT	REAR
ダンパータイプ Shock Type	<b>S</b>	<b>M</b>
ダンパーピストン Shock Piston	<input type="checkbox"/> φ1.2×6 B <input type="checkbox"/> φ1.2×8 B <input type="checkbox"/> φ1.2×8 T <input type="checkbox"/> φ1.3×5 B <input checked="" type="checkbox"/> φ1.3×6 W <input type="checkbox"/> φ1.3×8 W <input type="checkbox"/> φ1.3×8 T <input type="checkbox"/> φ1.4×5 W <input type="checkbox"/> φ1.4×8 T	<input type="checkbox"/> φ1.2×6 B <input type="checkbox"/> φ1.2×8 B <input type="checkbox"/> φ1.2×8 T <input type="checkbox"/> φ1.3×5 B <input type="checkbox"/> φ1.3×6 W <input type="checkbox"/> φ1.3×8 W <input type="checkbox"/> φ1.3×8 T <input type="checkbox"/> φ1.4×5 W <input checked="" type="checkbox"/> φ1.4×8 T
B = Black W = White T = Taper		
オイル Oil	# 550	# 550
スプリング Spring	Light Blue	Light Blue
プレッシャースポンジ Pressure Sponge	—	—

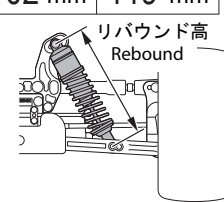
## ●車高/Ride Height

FRONT	REAR
28 mm	30 mm



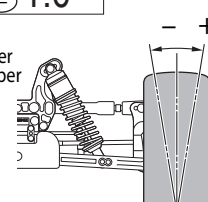
## ●リバウンド高/Rebound ●キャンバー角/Camber Angle

FRONT	REAR
102 mm	119 mm



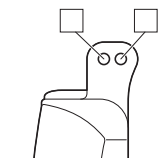
FRONT	REAR
+ 1.0°	+ 1.0°

+ Positive Camber  
- Negative Camber



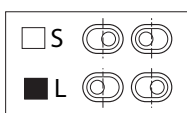
## ●フロントスキッド角 / Front Skid Angle

上部 Upper	フロント側 Front Side	<input type="checkbox"/> <input type="checkbox"/> <input checked="" type="checkbox"/> <input type="checkbox"/> <input type="checkbox"/> <input type="checkbox"/>	●アッパーアームポジション Upper Arm Position
	リア側 Rear Side	<input type="checkbox"/> <input type="checkbox"/> <input checked="" type="checkbox"/> <input type="checkbox"/>	
下部 Under	フロント側 Front Side	9°L <input type="checkbox"/> <input type="checkbox"/> 11°L <input type="checkbox"/> <input type="checkbox"/> 9°S <input type="checkbox"/> <input type="checkbox"/> 11°S <input type="checkbox"/> <input type="checkbox"/>	



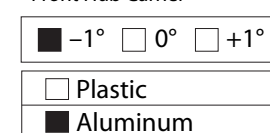
## ●フロントトレッド Front Tread

S  L



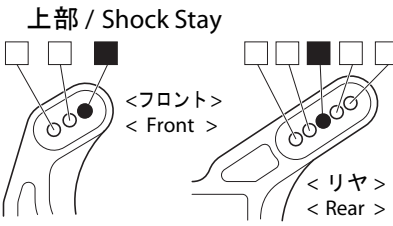
## ●フロントハブキャリア Front Hub Carrier

-1°  0°  +1°  
 Plastic  
 Aluminum



## ●ダンパー取り付け位置 / Shock Mount Position

上部 / Shock Stay



下部 / Sus Arm	
FRONT	REAR
<input type="checkbox"/> In <input checked="" type="checkbox"/> Out	<input checked="" type="checkbox"/> In <input type="checkbox"/> Out

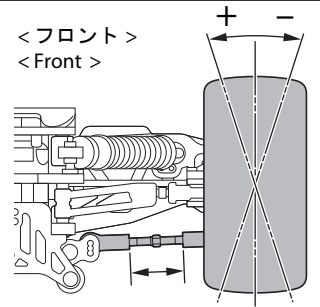
Rear Shock Stay  
 SHORT  LONG

## ●デフセッティング / Diff Gear Set-Up

	FRONT	CENTER	REAR
オイル Oil	<input checked="" type="checkbox"/> Normal <input type="checkbox"/> LSD	<input checked="" type="checkbox"/> Normal <input type="checkbox"/> LSD	<input checked="" type="checkbox"/> Normal <input type="checkbox"/> LSD
	10000	10000	4000

## ●トー角 / Toe Angle

FRONT	REAR
+ 1°	<input type="checkbox"/> 2° <input type="checkbox"/> 2.5° <input checked="" type="checkbox"/> 3°



## ●ホイールベース / Wheelbase

Wheelbase	
リヤハブカラー Collar of Rear Hub	Front Side <u>1</u> mm Rear Side <u>4</u> mm

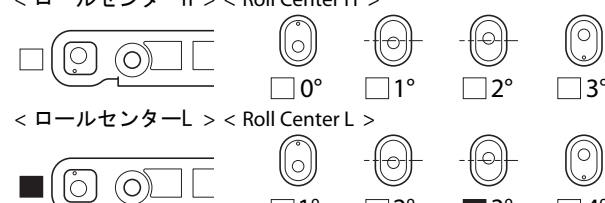
## ●リヤロールセンター&スキッド角 / Rear Roll Center & Skid Angle

< ロールセンターH > < Roll Center H >

0°  1°  2°  3°

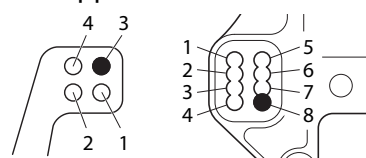
< ロールセンターL > < Roll Center L >

1°  2°  3°  4°



## ●アッパーアームポジション / Upper Arm Position

	REAR
バルク側 Shock Stay	<input type="checkbox"/> 1 <input type="checkbox"/> 2 <input type="checkbox"/> 3 <input type="checkbox"/> 4 <input type="checkbox"/> 5 <input type="checkbox"/> 6 <input type="checkbox"/> 7 <input checked="" type="checkbox"/> 8
ホイール側 Wheel side	<input type="checkbox"/> 1 <input type="checkbox"/> 2 <input checked="" type="checkbox"/> 3 <input type="checkbox"/> 4 ※3, 4は1FW410使用時



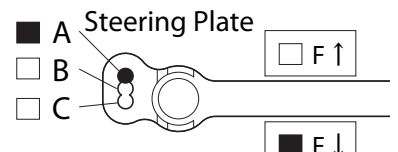
## ●リヤハブキャリア Rear Hub Carrier

Plastic  Hard  
 Aluminum  
 Aluminum /Off-2.0

## ●ステアリングプレート Steering Plate

A  B  C

F ↑  
 F ↓



## ●リヤハブポジション Rear Hub Position

Upper  Under

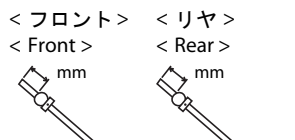
## ●トルクロッド / Chassis Brace

FRONT	REAR
<input checked="" type="checkbox"/> Plastic	<input checked="" type="checkbox"/> Plastic
<input type="checkbox"/> Aluminum	<input type="checkbox"/> Aluminum

## ●スタビライザー Unti Roll Bar

FRONT	REAR
φ 2.4	φ 3.0
0 mm	0 mm

< フロント > < リヤ >  
< Front > < Rear >



## ●リヤトレッド / Rear Tread

フロント側 Front Side	リア側 Rear Side
<input type="checkbox"/> S <input checked="" type="checkbox"/> M <input type="checkbox"/> L	<input type="checkbox"/> S <input checked="" type="checkbox"/> M <input type="checkbox"/> L

## ●ウイング角度 Wing Angle

Upper  Under

## ●ホイールハブ / Wheel Hub

FRONT	REAR
<input type="checkbox"/> NARROW <input checked="" type="checkbox"/> NORMAL	<input checked="" type="checkbox"/> NARROW <input type="checkbox"/> NORMAL

## ●ウエイト / Weight

—